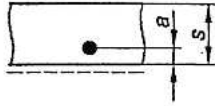


## GRUBOŚĆ FARBY "IW120" NA TYNK CEMENTOWO WAPIENNY ZBROJONY I NA TYNK CEMENTOWO WAPIENNY ZBROJONY ZWARTY

Ogień z jednej strony:



Np. płyty betonowe (stropowe),  
stropy, belki zbrojone  
ogólnie wszystkie mury

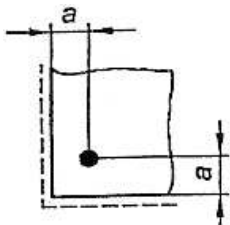
### TYNK CEMENTOWO WAPIENNY ZBROJONY STALĄ

czas t	Zużycie IW120 (g/m <sup>2</sup> ) pokrycia					
	grubość tynku	10 mm	20 mm	30 mm	40 mm	50 mm
30	500g					
60	500					
90	900	500				
120	1150	1000	500			
180	2500	1700	500	500		
240	X	2000	1750	500	500	

### TYNK CEMENTOWO WAPIENNY ZWARTY ZBROJONY STALĄ

czas t	Zużycie IW120 (g/m <sup>2</sup> ) pokrycia					
	grubość tynku	10 mm	20 mm	30 mm	40 mm	50 mm
30	500					
60	1450	500	500			
90	1500	1100	500	500		
120	X	1750	750	500	500	
180	X	X	2000	800	650	
240	X	X	X	X	2000	

Płomień na rogach:



Np. pilastry, grube belki.

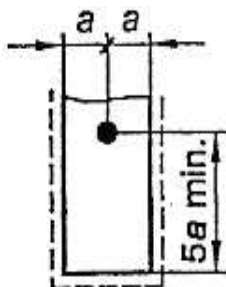
### TYNK CEMENTOWO WAPIENNY ZBROJONY STALĄ

czas t	Zużycie IW120 (g/m <sup>2</sup> ) pokrycia					
	grubość tynku	10 mm	20 mm	30 mm	40 mm	50 mm
30	500	500				
60	1050	800	500			
90	1650	1100	900	500		
120	X	2650	1000	600	500	
180	X	X	X	1350	900	
240	X	X	X	X	2600	

### TYNK CEMENTOWO WAPIENNY ZWARTY ZBROJONY STALĄ

czas t	Zużycie IW120 (g/m <sup>2</sup> ) pokrycia					
	grubość tynku	10 mm	20 mm	30 mm	40 mm	50 mm
30	1050	600	500			
60	1750	1200	1000	500	500	
90	X	4500	1100	750	650	
120	X	X	X	1600	950	
180	X	X	X	X	3000	
240	X	X	X	X	X	

Płomień z dwóch stron:



Np: zbrojona podstawa dachówek

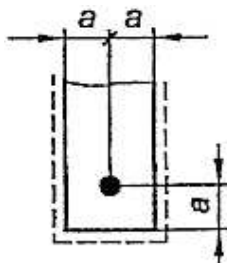
**TYNK CEMENTOWO WAPIENNY ZBROJONY STALĄ**

czas t	Zużycie IW120 (g/m <sup>2</sup> ) pokrycia				
grubość tynku	10 mm	20 mm	30 mm	40 mm	50 mm
30	750	500			
60	1300	600	500	500	
90	1950	1350	800	600	500
120	X	X	1000	850	650
180	X	X	X	2600	2000
240	X	X	X	X	X

**TYNK CEMENTOWO WAPIENNY ZWARTY ZBROJONY STALĄ**

czas t	Zużycie IW120 (g/m <sup>2</sup> ) pokrycia				
grubość tynku	10 mm	20 mm	30 mm	40 mm	50 mm
30	1250	800	500		
60	2650	1100	500	500	500
90	X	X	1750	900	750
120	X	X	X	2450	1000
180	X	X	X	X	X
240	X	X	X	X	X

Płomień z trzech stron:



Np: zbrojona podstawa dachówek

**TYNK CEMENTOWO WAPIENNY ZBROJONY STALĄ**

czas t	Zużycie IW120 (g/m <sup>2</sup> ) pokrycia				
grubość tynku	10 mm	20 mm	30 mm	40 mm	50 mm
30	950	500			
60	1600	650	500	500	
90	X	3300	900	600	500
120	X	X	2400	950	850
180	X	X	X	X	3000
240	X	X	X	X	X

**TYNK CEMENTOWO WAPIENNY ZWARTY ZBROJONY STALĄ**

czas t	Zużycie IW120 (g/m <sup>2</sup> ) pokrycia				
grubość tynku	10 mm	20 mm	30 mm	40 mm	50 mm
30	1500	1000	500	500	
60	X	1450	1000	600	500
90	X	X	2800	1350	950
120	X	X	X	X	2600
180	X	X	X	X	X
240	X	X	X	X	X